




CONFIGURA TU XIAOMI

LLEGAMOS A CAMBIAR LAS REGLAS DEL JUEGO. AHORA QUE HACES PARTE DEL CAMBIO, SOLO DEBES CONFIGURAR EL APN DE TU EQUIPO PARA NAVEGAR:

Hemos enviado un mensaje de texto a tu celular, selecciona **INSTALAR** o la opción **SÍ** para configurar automáticamente. También puedes seguir estos pasos:

Para realizar la configuración del APN de WOM debes realizar los siguientes pasos:

1. Ve a **"Configuración"** 
2. Clic en **"Tarjetas SIM y redes móviles"** 
3. Selecciona **"SIM WOM"**
4. Ir a Nombres punto de acceso
5. Digita en Nombre: **"WOM"** y en APN o Punto de Acceso: **"internet.wom.co"**
6. Clic en **"Más"** 
7. Clic en **"Guardar"**